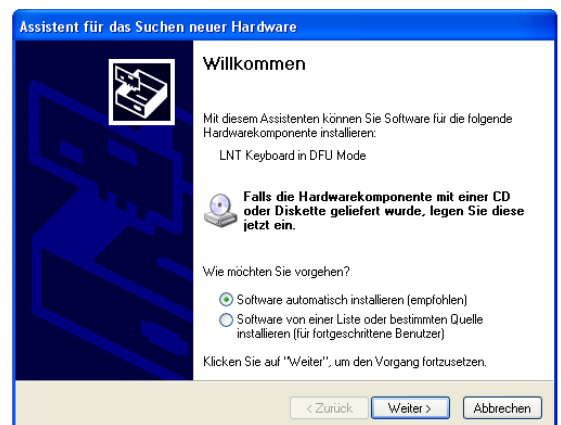
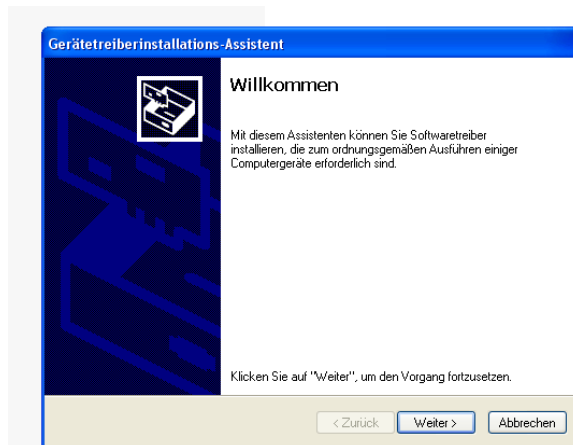
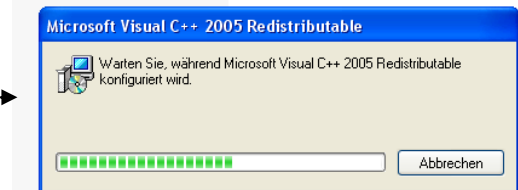
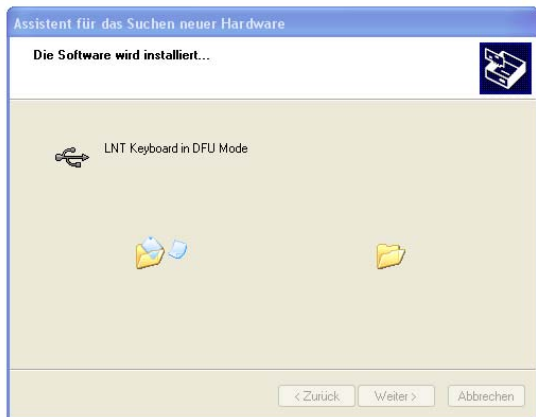


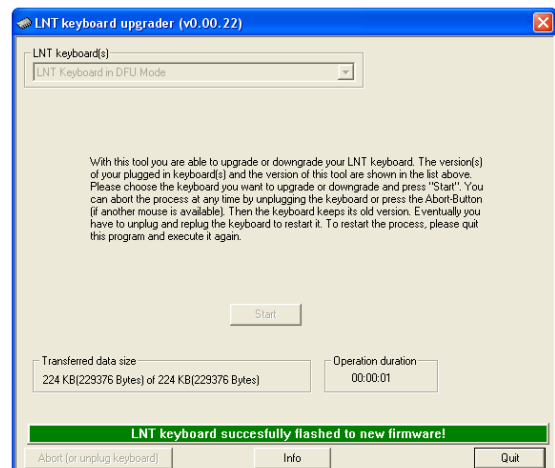
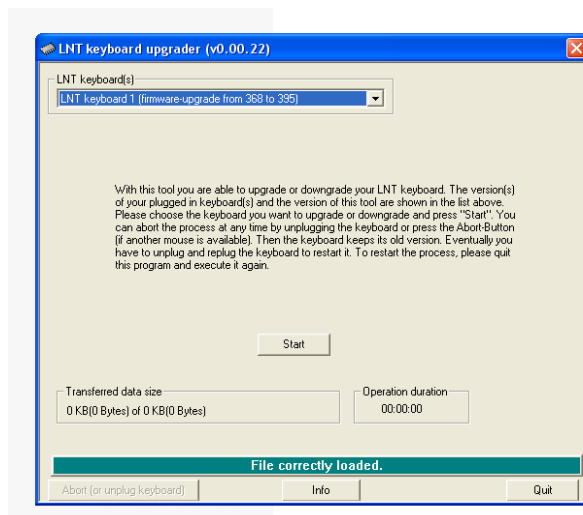
Firmware-Update IC Keys Hygienetastatur

1. Laden Sie sich die entsprechende Datei für Ihren Computer herunter.
(Speichern unter)
2. Entfernen Sie den Funk-Empfänger (Dongel)
3. Verbinden Sie die Tastatur über das beigefügten USB-Kabel mit Ihrem Computer.
4. Starten Sie das Programm.





5. Nun beginnt der eigentliche Firmware Update. Starten Sie diesen durch klicken auf „Start“



6. Schließen Sie das Programm. Fertig!
7. USB-Kabel abziehen und wie gewohnt verbinden.

Bei Rückfragen steht Ihnen unser Support unter +49 (0)7181-706050 zur Verfügung.